



- 01 - BRASIL  
02 - URUGUAI  
03 - PARAGUAI  
04 - ARGENTINA  
05 - CHILE  
06 - BOLÍVIA  
07 - PERU  
08 - EQUADOR  
09 - COLÔMBIA  
10 - VENEZUELA  
11 - GUIANA  
12 - SURINAME  
13 - GUIANA FRANCESA



NOTAS GERAIS

REVISÃO	DESCRIÇÃO	DATA
01	Estudos Iniciais	07/10/2024
-	-	-
-	-	-

PROJETO EXECUTIVO DE ENGENHARIA

CONTRATADA	CONTRATANTE	
<b>Seplacon Obras e Serviços Ltda</b> CNPJ: 34.811.423/0001-39	MUNICÍPIO DE IMIGRANTE CNPJ: 92.454.776/0001-08	

PAVIMENTAÇÃO ASFÁLTICA EM CBUQ  
RUA WILLIBALDO LAUTERT - TRECHO 01

PROJETO DE PAVIMENTAÇÃO ASFÁLTICA

PROPRIETÁRIO			RESPONSÁVEL TÉCNICO		
Prefeitura Municipal de Imigrante/RS			Eng. Civil Selmo Givani Eberhardt		
CNPJ: 92.454.776/0001-08			CREA/RS 175.282		
DATA:	ESCALA:	ÁREA:	EDITORIAÇÃO GRÁFICA:		
OUT/2024	S/escala	2.372,87m²	SELMO G. EBERHARDT		
TÍTULO DOS DESENHOS:			PRANCHA:		
SITUAÇÃO			01/05		
-					
-					
DIREITOS AUTORAIS RESERVADOS. PROIBIDO REPRODUÇÃO, DIVULGAÇÃO OU ALTERAÇÃO SEM ORDEM EXPRESSA DO AUTOR.			TÍTULO DOS DESENHOS:		
			SA_RUA WILLIBALDO LAUTERT - TRECHO 1		



NOTAS GERAIS

REVISÃO	DESCRIÇÃO	DATA
01	Estudos Iniciais	07/10/2024
-	-	-
-	-	-

PROJETO EXECUTIVO DE ENGENHARIA

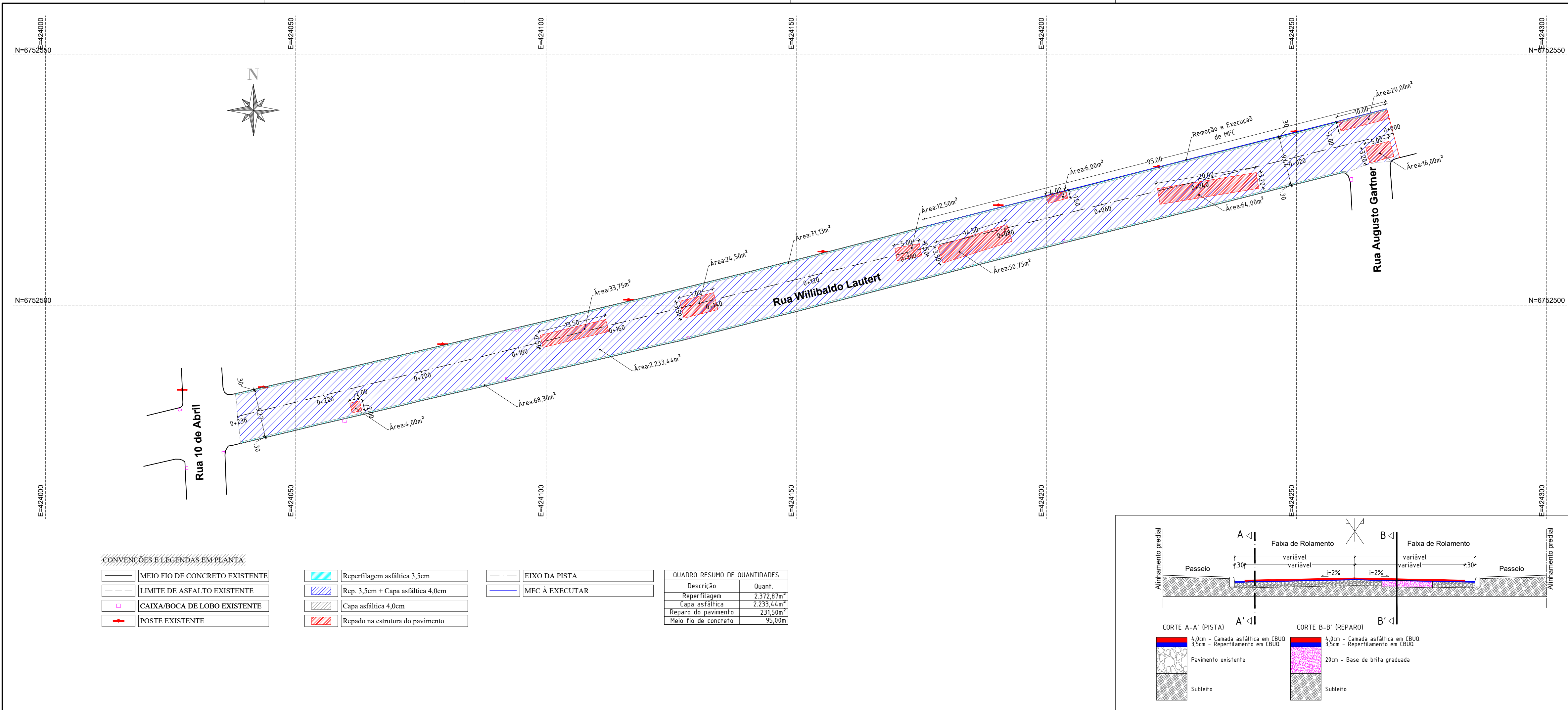
CONTRATADA	CONTRATANTE	
<b>Seplacon Obras e Serviços Ltda</b> CNPJ: 34.811.423/0001-39	MUNICÍPIO DE IMIGRANTE CNPJ: 92.454.776/0001-08	

PAVIMENTAÇÃO ASFÁLTICA EM CBUQ  
RUA WILLIBALDO LAUTERT - TRECHO 01

PROJETO DE PAVIMENTAÇÃO ASFÁLTICA

PROPRIETÁRIO			RESPONSÁVEL TÉCNICO	
Prefeitura Municipal de Imigrante/RS			Eng. Civil Selmo Givani Eberhardt	
CNPJ: 92.454.776/0001-08			CREA/RS 175.282	
DATA:	ESCALA:	ÁREA:	EDITORIAÇÃO GRÁFICA:	
OUT/2024	S/escala	2.372,87m²	SELMO G. EBERHARDT	
TÍTULO DOS DESENHOS:			PRANCHA:	
LOCALIZAÇÃO			02/05	
-				
-				
DIREITOS AUTORAIS RESERVADOS; PROIBIDO REPRODUÇÃO, DIVULGAÇÃO OU ALTERAÇÃO SEM ORDEM EXPRESSA DO AUTOR.			TÍTULO DOS DESENHOS: SA_RUA WILLIBALDO LAUTERT - TRECHO 1	





NOTAS GERAIS

- A camada asfáltica final está prevista uma distância de 30cm do alinhamento dos meios fios
- Na execução das camadas asfálticas, não deverá haver depósitos ou resíduos de materiais dentro das caixas de drenagem existentes
- Na aplicação das camadas asfálticas só serão executadas após a completa limpeza da pista
- Durante os trabalhos deverão haver todos os cuidados necessários da sinalização da obra e indicação dos desvios necessários
- Após os trabalhos realizados somente serão aceitos com a limpeza dos locais

REVISÃO	DESCRIÇÃO	DATA
01	Estudos Iniciais	04/11/2024
-	-	-
-	-	-

PROJETO EXECUTIVO DE ENGENHARIA


CONTRATADA	CONTRATANTE
<b>Seplacon Obras e Serviços Ltda</b> CNPJ: 34.011.423/0001-39	MUNICÍPIO DE IMIGRANTE CNPJ: 92.454.776/0001-08



PAVIMENTAÇÃO ASFÁLTICA EM CBUQ

PROJETO DE PAVIMENTAÇÃO ASFÁLTICA

PROPRIETÁRIO			RESPONSÁVEL TÉCNICO	
Prefeitura Municipal de Imigrante/RS CNPJ: 92.454.776/0001-08			Eng. Civil Selmo Gilvan Eberhardt CREA/RS 175.282	
DATA:	ESCALA:	ÁREA:	EDITORIAÇÃO GRÁFICA:	
NOV/2024	1:500	2.372,87m²	SELMO G. EBERHARDT	
TÍTULO DOS DESENHOS:			PRANCHA:	
PLANTA BAIXA			03/05	
DIREITOS AUTORAIS RESERVADOS. PROIBIDO REPRODUÇÃO, DIVULGAÇÃO OU ALTERAÇÃO SEM ORDEM EXPRESSA DO AUTOR.			TÍTULO DOS DESENHOS:	
			RUA WILLIBALDO LAUTERT T1_GEO	



**NOTAS GERAIS**

- As sinalizações (vertical e horizontal) deverão seguir conforme os detalhamentos em anexo
- Após os trabalhos realizados somente serão aceitos com a limpeza dos locais
- 
- 
- 

REVISÃO	DESCRIÇÃO	DATA
01	Estudos Iniciais	04/11/2024
-	-	-
-	-	-

**PROJETO EXECUTIVO DE ENGENHARIA**

CONTRATADA	CONTRATANTE
<b>Seplacon Obras e Serviços Ltda</b> <small>CNPJ: 34.011.423/0001-39</small>	MUNICÍPIO DE IMIGRANTE CNPJ: 92.454.776/0001-08

**PAVIMENTAÇÃO ASFÁLTICA EM CBUQ**  
RUA WILLIBALDO LAUTERT

**PROJETO DE SINALIZAÇÃO**

<b>PROPRIETÁRIO</b> Prefeitura Municipal de Imigrante/RS CNPJ: 92.454.776/0001-08		<b>RESPONSÁVEL TÉCNICO</b> Eng. Civil Selmo Glivan Eberhardt CREA/RS 175.282	
DATA: NOV/2024	ESCALA: 1:500	ÁREA: 2.372,87m²	EDITORIAÇÃO GRÁFICA: SELMO G. EBERHARDT

TÍTULO DOS DESENHOS: PLANTA BAIXA - -	PRANCHA: <b>04</b> /05
--	------------------------------

DIREITOS AUTORAIS RESERVADOS; PROIBIDO REPRODUÇÃO, DIVULGAÇÃO OU ALTERAÇÃO SEM ORDEM EXPRESSA DO AUTOR. | TÍTULO DOS DESENHOS: RUA WILLIBALDO LAUTERT T1\_SIN





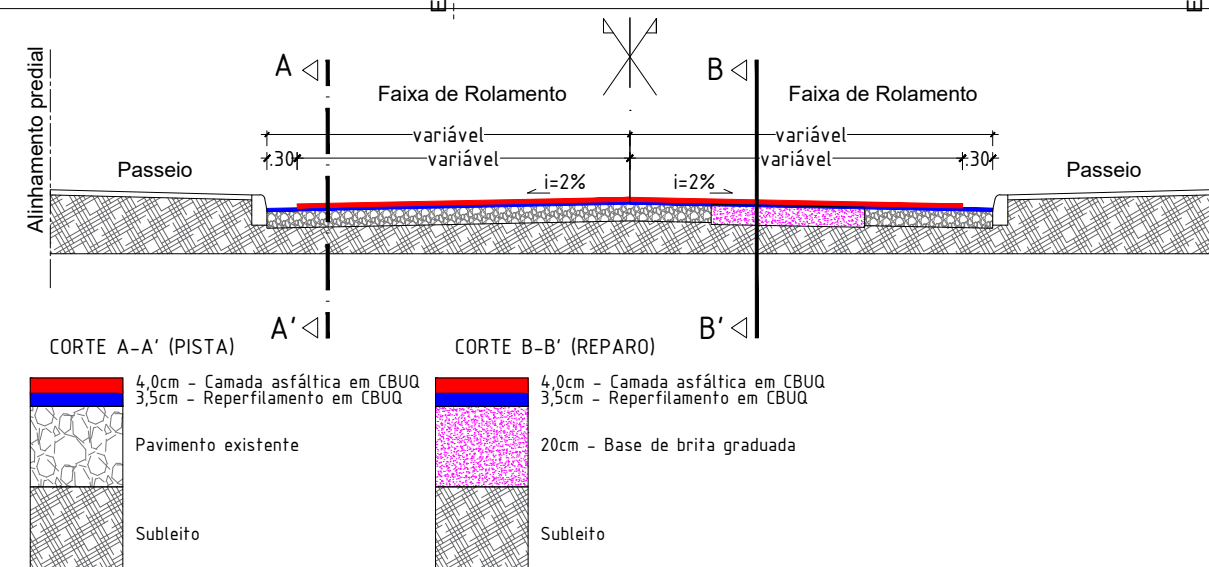
CONVENÇÕES E LEGENDAS EM PLANTA

	MEIO FIO DE CONCRETO EXISTENTE
	LIMITE DE ASFALTO EXISTENTE
	CAIXA/BOCA DE LOBO EXISTENTE
	POSTE EXISTENTE

	Reperfilagem asfáltica 3,5cm
	Rep. 3,5cm + Capa asfáltica 4,0cm
	Capa asfáltica 4,0cm
	Reparo na estrutura do pavimento

	EIXO DA PISTA
	MFC À EXECUTAR

QUADRO RESUMO DE QUANTIDADES	
Descrição	Quant.
Reperfilagem	2.372,87m²
Capa asfáltica	2.233,44m²
Reparo do pavimento	231,50m²
Meio fio de concreto	95,00m



NOTAS GERAIS

- A camada asfáltica final está prevista uma distância de afastamento de 30cm do alinhamento dos meios fios
- Na execução das camadas asfálticas, não deverá haver depósitos ou resíduos de materiais dentro das caixas de drenagem existentes
- Na aplicação das camadas asfálticas só serão executadas após a completa limpeza da pista
- Durante os trabalhos deverão haver todos os cuidados necessários da sinalização da obra e indicação dos desvios necessários
- Após os trabalhos realizados somente serão aceitos com a limpeza dos locais

REVISÃO	DESCRIÇÃO	DATA
01	Estudos Iniciais	04/11/2024
-	-	-
-	-	-

PROJETO EXECUTIVO DE ENGENHARIA

CONTRATADA

**Seplacon Obras e Serviços Ltda**  
CNPJ: 34.011.423/0001-39

CONTRATANTE

MUNICÍPIO DE IMIGRANTE  
CNPJ: 92.454.776/0001-08



PAVIMENTAÇÃO ASFÁLTICA EM CBUQ  
RUA WILLIBALDO LAUTERT

PROJETO DE PAVIMENTAÇÃO ASFÁLTICA

PROPRIETÁRIO  
Prefeitura Municipal de Imigrante/RS  
CNPJ: 92.454.776/0001-08

RESPONSÁVEL TÉCNICO  
Eng. Civil Selmo Givani Eberhardt  
CREA/RS 175.282

DATA:  
NOV/2024

ESCALA:  
1:500

ÁREA:  
2.372,87m²

EDITORIAÇÃO GRÁFICA: SELMO G. EBERHARDT

TÍTULO DOS DESENHOS:

PLANTA BAIXA

-

-

PRANCHA:  
05/05

DIREITOS AUTORAIS RESERVADOS; PROIBIDO REPRODUÇÃO, DIVULGAÇÃO OU ALTERAÇÃO SEM ORDEM EXPRESSA DO AUTOR.

TÍTULO DOS DESENHOS:  
RUA WILLIBALDO LAUTERT T1 - IMAGEM